



# SATFIX

Der clevere Satantennenhalter


## Datenblatt

### Technische Daten


Typ	Satfix 42	Satfix 42 XL	Satfix 48	Satfix 48 UKW	Satfix 57	Satfix 57 UKW
Grundrahmen	210 x 850 mm	210 x 850 mm	210 x 850 mm	230 x 995 mm	230 x 995 mm	230 x 995 mm
Rahmenverlängerung	–	210 x 850 mm	–	–	–	–
Rohrlänge	900 mm	900 mm	900 mm	1300 mm	960 mm	1390 mm
Rohrdurchmesser	42 mm	42 mm	48 mm	48 mm	57 mm	57 & 42 mm (UKW)
Sparrenabstand	500 - 750 mm	500 - 750 mm	500 - 750 mm	500 - 900 mm	500 - 900 mm	500 - 900 mm
Dachneigung	15° - 60°	15° - 60°	15° - 60°	15° - 50°	15° - 50°	15° - 50°
Windlast (max.)	324 Nm	324 Nm	324 Nm	500 Nm	500 Nm	500 Nm
Spiegeldurchmesser (max.)	800 mm	800 mm	800 mm	900 mm	900 mm	800 mm
Befestigung	4 Schrauben	4 Schrauben	4 Schrauben	6 Schrauben	6 Schrauben	6 Schrauben
Schraubenart	10x100 mm	10x100 mm	10x100 mm	10x100 mm	10x100 mm	10x100 mm
Gewicht (ca.)	6 kg	8,2 kg	6,8 kg	9,2 kg	9,2 kg	10 kg
UKW-Antenne zusätzlich	–	–	–	ja	–	ja

### Modellansicht


Satfix 42



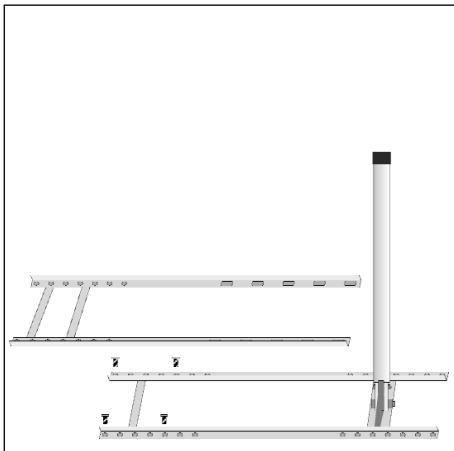
Satfix 48




Satfix 57




Satfix 42 XL



Satfix 48 UKW



Satfix 57 UKW



Weitere Informationen zur Satantennenhalterung Satfix und eine Bestellmöglichkeit finden Sie auf [www.satfix.de](http://www.satfix.de)